

ASAL-Agência de Seguros e Assistência S.A

BALANÇO

PERÍODO FINDO EM 31.12.2020 E 31.12.2019


Unidade monetária: Euro

Rubricas	Notas	Datas	
		31.12.2020	31.12.2019
ACTIVO			
Activos não correntes			
Activos fixos tangíveis	6	96 602,52	98 544,39
Goodwill	7	96 000,00	108 000,00
Participações financeiras - MEP	8	6 936,42	4 171,56
Outros Investimentos Financeiros	14.2	101 286,12	621,32
		300 825,06	211 337,27
Activo corrente			
Estados e outros entes públicos	15.1	41 711,60	
Outros créditos a receber	13.1	409 103,01	436 050,28
Diferimentos	15.2	4 644,11	1 697,49
Caixa e depósitos bancários	4	292 684,87	184 122,29
		748 143,59	621 870,06
Total do activo		1 048 968,65	833 207,33
CAPITAL PRÓPRIO E PASSIVO			
Capital próprio			
Capital subscrito	15.3	75 500,00	75 500,00
Reservas legais	15.3	15 766,92	15 766,92
Outras reservas	15.3	56 406,12	56 406,12
Resultados transitados	15.3	439 990,10	327 341,58
Ajustamentos / Outras variações nos capitais próprios		4 079,28	-71,52
Resultado líquido do período		271 260,30	177 648,52
Total do capital próprio		863 002,72	652 591,62
Passivo			
Passivo não corrente			
		0,00	0,00
Passivo corrente			
Fornecedores	13.1	134,02	200,47
Estados e outros entes públicos	15.1	9 503,02	54 642,42
Financiamentos obtidos	16		
Diferimentos	15.2		
Outras dívidas a pagar	13.1	176 328,89	125 772,82
		185 965,93	180 615,71
Total do passivo		185 965,93	180 615,71
Total do capital próprio e do passivo		1 048 968,65	833 207,33

0,00 €

0,00 €

O Conselho de Administração



O Contabilista Certificado

Contabilista Certificada
Assinado por: **Matilde Soares de Carvalho e Campos**

Num. de Identificação: 12560953
Data: 2021.03.26 11:17:04+00'00'
Localização: Lisboa

Matilde Carvalho e Campos

Certificado por: Ordem dos Contabilistas Certificados.
Atributos certificados: **Membro da OCC nº 92042.**

ASAL-Agência de Seguros e Assistência S.A


DEMONSTRAÇÃO DOS RESULTADOS POR NATUREZAS

PERÍODO FINDO EM 31.12.2020 E 31.12.2019

Unidade monetária: Euro

RENDIMENTOS E GASTOS	Notas	Datas	
		31.12.2020	31.12.2019
Vendas e serviços prestados	9	992 880,55	814 191,03
Subsídios à exploração			
Fornecimentos e serviços externos	15.4	- 186 279,94	- 183 542,27
Gastos com o pessoal	14.1	- 489 870,34	- 345 816,69
Outros rendimentos	15.5	715,24	105,62
Ganhos/perdas imputados em subsidiárias, associadas e empreendimentos conjuntos		- 1 385,94	- 1 754,52
Outros gastos	15.6	- 24 394,36	- 33 265,16
Resultado antes de depreciações, gastos de financiamento e impostos		291 665,21	249 918,01
Gastos/reversões de depreciação e de amortização	6	- 13 941,87	- 14 612,15
Resultado operacional (antes de gastos de financiamento e impostos)		277 723,34	235 305,86
Juros e rendimentos similares obtidos	15.7	238,63	58,48
Juros e gastos similares suportados			
Resultado antes de impostos		277 961,97	235 364,34
Imposto sobre o rendimento do período	12	- 6 701,67	- 57 715,82
Resultado líquido do período		271 260,30	177 648,52
Resultado das atividades descontinuadas (líquido de impostos) incluído no resultado líquido do período			
Resultado líquido do período atribuível a:			
Detentores do capital da empresa-mãe			
Interesses que não controlam			
Resultado por acção básico			

O Conselho de Administração



O Contabilista Certificado

Matilde Carvalho e Campos

Contabilista Certificada
Assinado por: **Matilde Soares de Carvalho e Campos**

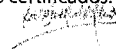
Num. de identificação: 12560953

Data: 2021.03.26 11:16:07+00'00'

Localização: Lisboa

Certificado por: **Ordem dos Contabilistas Certificados.**

Atributos certificados: **Membro da OCC nº 92042.**



ASAL-Agência de Seguros e Assistência S.A


DEMONSTRAÇÃO DOS FLUXOS DE CAIXA

(Montantes expressos em Euros)

PERÍODO FINDO EM 31.12.2020 E 31.12.2019

	Notas	2020	2019
Fluxos de caixa das actividades operacionais			
Recebimentos de clientes		1 006 140,26	734 483,12
Pagamentos a fornecedores		-116 650,99	-90 208,42
Pagamentos ao pessoal		-265 442,90	-245 912,59
Caixa gerado pelas operações		624 046,37	398 362,11
Pagamento / recebimento do imposto sobre o rendimento		-89 567,18	16 108,47
Outros recebimentos / pagamentos		-275 342,63	-134 312,83
Fluxos de caixa das actividades operacionais [1]		259 136,56	280 157,75
Fluxos de caixa das actividades de investimento			
Pagamentos respeitantes a:			
Activos fixos tangíveis		0,00	0,00
Activos intangíveis		0,00	0,00
Investimentos financeiros		-100 664,80	-438,81
Outros activos		0,00	0,00
Recebimentos provenientes de:			
Activos fixos tangíveis		0,00	0,00
Activos intangíveis		0,00	0,00
Investimentos Financeiros		0,00	0,00
Outros activos		0,00	0,00
Subsídios ao investimento		0,00	0,00
Juros e rendimentos similares		238,63	58,48
Dividendos		0,00	0,00
Fluxo de caixa das actividades de investimento [2]		-100 426,17	-380,33
Fluxos de caixa das actividades de financiamento			
Recebimentos provenientes de:			
Financiamentos obtidos		0,00	0,00
Realizações de capital e de outros instrumentos de capital próprio		0,00	0,00
Cobertura de prejuízos		0,00	0,00
Doações		0,00	0,00
Outras operações de financiamento		0,00	0,00
Pagamentos referentes a:			
Financiamentos obtidos		0,00	0,00
Juros e gastos similares		0,00	0,00
Dividendos		-65 000,00	-128 000,00
Reduções de capital e de outros instrumentos de capital próprio		0,00	0,00
Outras operações financiamento		0,00	0,00
Fluxos de caixa das actividades de financiamento [3]		-65 000,00	-128 000,00
Variação de caixa e seus equivalentes [4]=[1]+[2]+[3]		93 710,39	151 777,42
Efeito das Diferenças de Câmbio			
Caixa e equivalentes no início do período		198 974,48	47 197,06
Caixa e equivalentes no fim do período	4	292 684,87	198 974,48

O Conselho de Administração



O Contabilista Certificado

Contabilista Certificada
Assinado por: **Matilde Soares de Carvalho e Campos**

Núm. de Identificação: 12560953
Data: 2021.03.26 11:18:51+00'00'
Localização: Lisboa

Matilde Carvalho e Campos

Certificado por: **Ordem dos Contabilistas Certificados.**
Atributos certificados: **Membro da OCC nº 92042.**

ASAL-Agência de Seguros e Assistência S.A

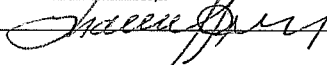
DEMONSTRAÇÃO DAS ALTERAÇÕES NO CAPITAL PRÓPRIO NO ANO DE 2019

DESCRIÇÃO	NOTAS	Capital Próprio atribuído aos detentores do capital da empresa-mãe										Unidade monetária: Euro		
		Capital Subscrito	Ações (quotas) próprias	Outros instrumentos de Capital Próprio	Prémios de emissão	Reservas legais	Outras reservas	Resultados Transitados	Excedentes de Revalorização	Ajustamentos/Outras Variações no Capital Próprio	Resultado líquido do período	Total	Interesses que não controlam	Total do Capital Próprio
POSICÃO NO INÍCIO DO PERÍODO 01-01-2019	1	75 500,00	0,00	0,00	0,00	15 766,92	56 406,12	379 208,90	0,00	0,00	78 134,68	603 014,62	0,00	603 014,62
ALTERAÇÕES NO PERÍODO														
Primeira adoção do referencial contabilístico														
Alterações de políticas contabilísticas														
Diferenças de conversão de demonstrações financeiras														
Realização de excedentes de revalorização														
Excedentes de revalorização														
Ajustamentos por impostos diferidos														
Outras alterações reconhecidas no capital próprio								76 134,68		-71,52	-76 134,68			
	2	0,00	0,00	0,00	0,00	0,00	0,00	76 134,68	0,00	-71,52	-76 134,68	0,00	0,00	0,00
RESULTADO LÍQUIDO DO PERÍODO	3										177 648,52	177 648,52		177 648,52
RESULTADO INTEGRAL	4= 2+3										177 577,00	177 577,00		177 577,00
OPERAÇÕES COM DETENTORES DE CAPITAL NO PERÍODO														
Realizações de capital														
Realizações de prémios de emissão														
Distribuições														
Errotas para cobertura de perdas														
Outras operações														
	5	0,00	0,00	0,00	0,00	0,00	0,00	-128 000,00	0,00	0,00				
	6	0,00	0,00	0,00	0,00	0,00	0,00	-128 000,00	0,00	0,00				
POSICÃO NO FIM DO PERÍODO 31-12-2019	8=1+2+3+5	75 500,00	0,00	0,00	0,00	15 766,92	56 406,12	327 341,58	0,00	-71,52	177 648,52	652 591,62	0,00	652 591,62

DEMONSTRAÇÃO DAS ALTERAÇÕES NO CAPITAL PRÓPRIO NO ANO DE 2020

DESCRIÇÃO	NOTAS	Capital Próprio atribuído aos detentores do capital da empresa-mãe										Unidade monetária: Euro		
		Capital Subscrito	Ações (quotas) próprias	Outros instrumentos de Capital Próprio	Prémios de emissão	Reservas legais	Outras reservas	Resultados Transitados	Excedentes de Revalorização	Ajustamentos/Outras Variações no Capital Próprio	Resultado líquido do período	Total	Interesses que não controlam	Total do Capital Próprio
POSICÃO NO INÍCIO DO PERÍODO 01-01-2020	6	75 500,00	0,00	0,00	0,00	15 766,92	56 406,12	327 341,58	0,00	-71,52	177 648,52	603 014,62	0,00	603 014,62
ALTERAÇÕES NO PERÍODO														
Primeira adoção do novo referencial contabilístico														
Alterações de políticas contabilísticas														
Diferenças de conversão de demonstrações financeiras														
Realização de excedentes de revalorização														
Excedentes de revalorização														
Ajustamentos por impostos diferidos														
Outras alterações reconhecidas no capital próprio														
	7	0,00	0,00	0,00	0,00	0,00	0,00	177 648,52	0,00	4 150,80	-177 648,52	0,00	0,00	0,00
RESULTADO LÍQUIDO DO PERÍODO	8										271 260,30	271 260,30		271 260,30
RESULTADO INTEGRAL	9=7+8										275 411,10	275 411,10		275 411,10
OPERAÇÕES COM DETENTORES DE CAPITAL NO PERÍODO														
Realizações de capital														
Realizações de prémios de emissão														
Distribuições														
Errotas para cobertura de perdas														
Outras operações														
	10	0,00	0,00	0,00	0,00	0,00	0,00	-65 000,00	0,00	0,00				
POSICÃO NO FIM DO PERÍODO 31-12-2020	11= 6+7+8+10	75 500,00	0,00	0,00	0,00	15 766,92	56 406,12	439 990,10	0,00	4 079,28	271 260,30	863 002,72	0,00	863 002,72

O Conselho de Administração



O Contabilista Certificado

Matilde Soares de Carvalho e Campos

Contabilista Certificada

Assinado por: **Matilde Soares de Carvalho e Campos**

Num. de identificação: 12560953

Data: 2021.03.26 11:17:59+00'00'

Localização: Lisboa

Certificado por: **Ordem dos Contabilistas Certificados.**

Atributos certificados: **Membro da OCC nº 92042.**

