

ASAL-Agência de Seguros e Assistência S.A

BALANÇO

PERÍODO FINDO EM 31.12.2019 E 31.12.2018


Unidade monetária: Euro

Rubricas	Notas	Datas	
		31.12.2019	31.12.2018
ACTIVO			
Activos não correntes			
Activos fixos tangíveis	6	98 544,39	101 156,54
Goodwill	7	108 000,00	
Participações financeiras - MEP	8	4 171,56	125 997,60
Outros Investimentos Financeiros	14.2	621,32	182,51
		211 337,27	227 336,65
Activo corrente			
Outros créditos a receber	13.1	436 050,28	388 036,76
Diferimentos	15.2	1 697,49	3 835,45
Caixa e depósitos bancários	4	184 122,29	47 197,06
		621 870,06	439 069,27
Total do activo		833 207,33	666 405,92
CAPITAL PRÓPRIO E PASSIVO			
Capital próprio			
Capital subscrito	15.3	75 500,00	75 500,00
Reservas legais	15.3	15 766,92	15 766,92
Outras reservas	15.3	56 406,12	56 406,12
Resultados transitados	15.3	327 341,58	379 206,90
Ajustamentos / Outras variações nos capitais próprios		-71,52	0,00
Resultado líquido do período		177 648,52	76 134,68
Total do capital próprio		652 591,62	603 014,62
Passivo			
Passivo não corrente			
		0,00	0,00
Passivo corrente			
Fornecedores	13.1	200,47	1 565,32
Estados e outros entes públicos	15.1	54 642,42	20 275,11
Financiamentos obtidos	16		0,00
Diferimentos	15.2		0,00
Outras dívidas a pagar	13.1	125 772,82	41 550,87
		180 615,71	63 391,30
Total do passivo		180 615,71	63 391,30
Total do capital próprio e do passivo		833 207,33	666 405,92
		0,00 €	0,00 €

O Conselho de Administração



O Contabilista Certificado



Matilde Carvalho e Campos

ASAL-Agência de Seguros e Assistência S.A

DEMONSTRAÇÃO DOS RESULTADOS POR NATUREZAS

PERÍODO FINDO EM 31.12.2019 E 31.12.2018


Unidade monetária: Euro

RENDIMENTOS E GASTOS	Notas	Datas	
		31.12.2019	31.12.2018
Vendas e serviços prestados	9	814 191,03	533 347,12
Subsídios à exploração			1 500,00
Fornecimentos e serviços externos	15.4	- 183 542,27	- 156 729,02
Gastos com o pessoal	14.1	- 345 816,69	- 247 966,15
Outros rendimentos	15.5	105,62	
Ganhos/perdas imputados em subsidiárias, associadas e empreendimentos conjuntos		- 1 754,52	
Outros gastos	15.6	- 33 265,16	- 30 813,86
Resultado antes de depreciações, gastos de financiamento e impostos		249 918,01	99 338,09
Gastos/reversões de depreciação e de amortização	6	- 14 612,15	- 2 612,15
Resultado operacional (antes de gastos de financiamento e impostos)		235 305,86	96 725,94
Juros e rendimentos similares obtidos	15.7	58,48	1 105,33
Juros e gastos similares suportados			
Resultado antes de impostos		235 364,34	97 831,27
Imposto sobre o rendimento do período	12	- 57 715,82	- 21 696,59
Resultado líquido do período		177 648,52	76 134,68
Resultado das atividades descontinuadas (líquido de impostos) incluído no resultado líquido do período			
Resultado líquido do período atribuível a:			
Detentores do capital da empresa-mãe			
Interesses que não controlam			
Resultado por acção básico			

O Conselho de Administração



O Contabilista Certificado



Matilde Carvalho e Campos

ASAL-Agência de Seguros e Assistência S.A

DEMONSTRAÇÃO DOS FLUXOS DE CAIXA

(Montantes expressos em Euros)


PERÍODO FINDO EM 31.12.2019 E 31.12.2018

	Notas	2019	2018
Fluxos de caixa das actividades operacionais			
Recebimentos de clientes		734 483,12	507 650,29
Pagamentos a fornecedores		-90 208,42	-102 315,49
Pagamentos ao pessoal		-245 912,59	-196 981,75
Caixa gerado pelas operações		398 362,11	208 353,05
Pagamento / recebimento do imposto sobre o rendimento		16 108,47	-44 228,59
Outros recebimentos / pagamentos		-134 312,83	-152 801,20
Fluxos de caixa das actividades operacionais [1]		280 157,75	11 323,26
Fluxos de caixa das actividades de investimento			
Pagamentos respeitantes a:			
Activos fixos tangíveis		0,00	0,00
Activos intangíveis		0,00	0,00
Investimentos financeiros		-438,81	-125 000,00
Outros activos		0,00	0,00
Recebimentos provenientes de:			
Activos fixos tangíveis		0,00	27 500,00
Activos intangíveis		0,00	0,00
Investimentos Financeiros		0,00	0,00
Outros activos		0,00	0,00
Subsídios ao investimento		0,00	1 500,00
Juros e rendimentos similares		58,48	1 111,11
Dividendos			0,00
Fluxo de caixa das actividades de investimento [2]		-380,33	-94 888,89
Fluxos de caixa das actividades de financiamento			
Recebimentos provenientes de:			
Financiamentos obtidos		0,00	0,00
Realizações de capital e de outros instrumentos de capital próprio		0,00	0,00
Cobertura de prejuízos		0,00	0,00
Doações		0,00	0,00
Outras operações de financiamento		0,00	12 910,71
Pagamentos referentes a:			
Financiamentos obtidos		0,00	0,00
Juros e gastos similares		0,00	0,00
Dividendos		-128 000,00	0,00
Reduções de capital e de outros instrumentos de capital próprio		0,00	0,00
Outras operações financiamento			-18 362,00
Fluxos de caixa das actividades de financiamento [3]		-128 000,00	-5 451,29
Variação de caixa e seus equivalentes [4]=[1]+[2]+[3]		151 777,42	-89 016,92
Efeito das Diferenças de Câmbio			
Caixa e equivalentes no início do período		47 197,06	136 213,98
Caixa e equivalentes no fim do período	4	198 974,48	47 197,06

O Conselho de Administração



O Contabilista Certificado


Matilde Carvalho e Campos

ASAL-Agência de Seguros e Assistência S.A

DEMONSTRAÇÃO DAS ALTERAÇÕES NO CAPITAL PRÓPRIO NO ANO DE 2018

Unidade monetária: Euro

DESCRIÇÃO	NOTAS	Capital Próprio atribuído aos detentores do capital da empresa-mãe										Interesses que não controlam	Total do Capital Próprio	
		Capital Subscrito	Ações (quotas) próprias	Outros instrumentos de Capital Próprio	Prêmios de emissão	Reservas legais	Outras reservas	Resultados Transferidos	Excedentes de Revalorização	Ajustamentos/Outras Variações no Capital Próprio	Resultado líquido do período			Total
POSIÇÃO NO INÍCIO DO PERÍODO 01-01-2018	1	75 500,00	0,00	0,00	0,00	15 766,92	56 406,12	282 554,63	0,00	0,00	96 652,27	526 879,94	0,00	526 879,94
ALTERAÇÕES NO PERÍODO														
Primeira adoção do referencial contábil														
Ajustes de políticas contábeis														
Diferenças de conversão de demonstrações financeiras														
Realização de excedentes de revalorização														
Excedentes de revalorização														
Ajustamentos por impostos diferidos								96 652,27			-96 652,27			
Outras alterações reconhecidas no capital próprio														
	2	0,00	0,00	0,00	0,00	0,00	0,00	96 652,27	0,00	0,00	-96 652,27	0,00	0,00	0,00
RESULTADO LÍQUIDO DO PERÍODO	3										76 134,68	76 134,68		76 134,68
RESULTADO INTEGRAL	4+3										76 134,68	76 134,68		76 134,68
OPERAÇÕES COM DETENTORES DE CAPITAL NO PERÍODO														
Realizações de capital														
Realizações de prêmios de emissão														
Distribuições														
Entradas para cobertura de perdas														
Outras operações														
	5													
POSIÇÃO NO FIM DO PERÍODO 31-12-2018	6+1+2+3+4+5	75 500,00	0,00	0,00	0,00	15 766,92	56 406,12	379 206,90	0,00	0,00	76 134,68	603 014,62	0,00	603 014,62

DEMONSTRAÇÃO DAS ALTERAÇÕES NO CAPITAL PRÓPRIO NO ANO DE 2019

Unidade monetária: Euro

DESCRIÇÃO	NOTAS	Capital Próprio atribuído aos detentores do capital da empresa-mãe										Interesses que não controlam	Total do Capital Próprio	
		Capital Subscrito	Ações (quotas) próprias	Outros instrumentos de Capital Próprio	Prêmios de emissão	Reservas legais	Outras reservas	Resultados Transferidos	Excedentes de Revalorização	Ajustamentos/Outras Variações no Capital Próprio	Resultado líquido do período			Total
POSIÇÃO NO INÍCIO DO PERÍODO 01-01-2019	6	75 500,00	0,00	0,00	0,00	15 766,92	56 406,12	379 206,90	0,00	0,00	76 134,68	603 014,62	0,00	603 014,62
ALTERAÇÕES NO PERÍODO														
Primeira adoção do novo referencial contábil														
Ajustes de políticas contábeis														
Diferenças de conversão de demonstrações financeiras														
Realização de excedentes de revalorização														
Excedentes de revalorização														
Ajustamentos por impostos diferidos								76 134,68			-71,52	-76 134,68		
Outras alterações reconhecidas no capital próprio														
	7	0,00	0,00	0,00	0,00	0,00	0,00	76 134,68	0,00	-71,52	-76 134,68	0,00	0,00	0,00
RESULTADO LÍQUIDO DO PERÍODO	8										177 648,52	177 648,52		177 648,52
RESULTADO INTEGRAL	9+8										177 577,00	177 577,00		177 577,00
OPERAÇÕES COM DETENTORES DE CAPITAL NO PERÍODO														
Realizações de capital														
Realizações de prêmios de emissão														
Distribuições								-128 000,00						
Entradas para cobertura de perdas														
Outras operações														
	10							-128 000,00	0,00	0,00				
POSIÇÃO NO FIM DO PERÍODO 31-12-2019	11+6+7+8+9+10	75 500,00	0,00	0,00	0,00	15 766,92	56 406,12	327 341,58	0,00	-71,52	177 648,52	652 594,62	0,00	652 594,62

O Conselho de Administração

O Contabilista Certificado

Márcio Carvalho e Campos