

ASAL-Agência de Seguros e Assistência S.A

BALANÇO

PERÍODO FINDO EM 31.12.2021 E 31.12.2020

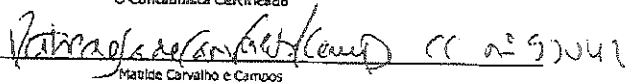
Rubricas	Notas	Unidade monetária: Euro	
		Datas	
		31.12.2021	31.12.2020
ACTIVO			
Activos não correntes			
Activos fixos tangíveis	6	94 772,00	96 602,52
Goodwill	7		96 000,00
Participações financeiras - MEP	8	997,60	6 936,42
Outros Investimentos Financeiros	14.2	499 058,00	101 286,12
		594 827,60	300 825,06
Activo corrente			
Estados e outros entes públicos	15.1	49 386,77	41 711,60
Outros créditos a receber	13.1	406 498,82	409 103,01
Diferimentos	15.2	8 022,06	4 644,11
Caixa e depósitos bancários	4	273 328,62	292 684,87
		737 236,27	748 143,59
Total do activo		1 332 063,87	1 048 968,65
CAPITAL PRÓPRIO E PASSIVO			
Capital próprio			
Capital subscrito	15.3	75 500,00	75 500,00
Reservas legais	15.3	15 766,92	15 766,92
Outras reservas	15.3	56 406,12	56 406,12
Resultados transitados	15.3	711 250,40	439 990,10
Ajustamentos / Outras variações nos capitais próprios		4 079,28	4 079,28
Resultado líquido do período		284 933,85	271 260,30
Total do capital próprio		1 147 936,57	863 002,72
Passivo			
Passivo não corrente			
Passivo corrente			
		0,00	0,00
Fornecedores	13.1		134,02
Estados e outros entes públicos	15.1	9 420,44	9 503,02
Financiamentos obtidos	16	4 364,29	
Diferimentos	15.2		
Outras dívidas a pagar	13.1	170 342,57	176 328,89
		184 127,30	185 965,93
Total do passivo		184 127,30	185 965,93
Total do capital próprio e do passivo		1 332 063,87	1 048 968,65

0,00 €

0,00 €


O Conselho de Administração

O Contabilista Certificado


Matilde Carvalho e Campos

ASAL-Agência de Seguros e Assistência S.A

DEMONSTRAÇÃO DOS RESULTADOS POR NATUREZAS

PERÍODO FINDO EM 31.12.2021 E 31.12.2020

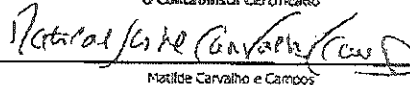
Unidade monetária: Euro

RENDIMENTOS E GASTOS	Notas	Datas	
		31.12.2021	31.12.2020
Vendas e serviços prestados	9	1 028 732,00	992 880,55
Subsídios à exploração			
Fornecimentos e serviços externos	15.4	- 145 909,71	- 186 279,94
Gastos com o pessoal	14.1	- 472 597,75	- 489 870,34
Outros rendimentos	15.5	358,37	715,24
Aumentos/reduções de justo valor		- 2 411,64	- 1 385,94
Outros gastos	15.6	- 110 783,89	- 24 394,36
Resultado antes de depreciações, gastos de financiamento e impostos		297 387,36	291 665,21
Gastos/reversões de depreciação e de amortização	6	- 4 762,50	- 13 941,87
Resultado operacional (antes de gastos de financiamento e impostos)		292 624,86	277 723,34
Juros e rendimentos similares obtidos	15.7	231,29	238,63
Juros e gastos similares suportados			
Resultado antes de impostos		292 856,17	277 961,97
Imposto sobre o rendimento do período	12	- 7 922,32	- 6 701,67
Resultado líquido do período		284 933,85	271 260,30
Resultado das atividades descontinuadas (líquido de impostos) incluído no resultado líquido do período			
Resultado líquido do período atribuível a:			
Detentores do capital da empresa-mãe			
Interesses que não controlam			
Resultado por ação básico			

O Conselho de Administração



O Contabilista Certificado


 C. n.º 92002
 Natália Carvalho e Campos

ASAL-Agência de Seguros e Assistência S.A


DEMONSTRAÇÃO DOS FLUXOS DE CAIXA

(Montantes expressos em Euros)


PERÍODO FINDO EM 31.12.2021 E 31.12.2020

	Notas	2021	2020
Fluxos de caixa das actividades operacionais			
Recebimentos de clientes		1 614 502,13	1 006 140,26
Pagamentos a fornecedores		-116 701,49	-116 650,99
Pagamentos ao pessoal		-288 378,15	-265 442,90
Caixa gerado pelas operações		1 209 422,49	624 046,37
Pagamento / recebimento do imposto sobre o rendimento		-15 480,04	-89 567,18
Outros recebimentos / pagamentos		-819 285,29	-275 342,63
Fluxos de caixa das actividades operacionais [1]		374 657,16	259 136,56
Fluxos de caixa das actividades de investimento			
Pagamentos respeitantes a:			
Activos fixos tangíveis		0,00	0,00
Activos intangíveis		0,00	0,00
Investimentos financeiros		-400 631,79	-100 664,80
Outros activos		0,00	0,00
Recebimentos provenientes de:			
Activos fixos tangíveis		0,00	0,00
Activos intangíveis		0,00	0,00
Investimentos financeiros		6 387,09	0,00
Outros activos		0,00	0,00
Subsídios ao investimento		0,00	0,00
Juros e rendimentos similares		231,29	238,63
Dividendos		0,00	0,00
Fluxo de caixa das actividades de investimento [2]		-394 013,41	-100 426,17
Fluxos de caixa das actividades de financiamento			
Recebimentos provenientes de:			
Financiamentos obtidos		0,00	0,00
Realizações de capital e de outros instrumentos de capital próprio		0,00	0,00
Cobertura de prejuízos		0,00	0,00
Doações		0,00	0,00
Outras operações de financiamento		0,00	0,00
Pagamentos referentes a:			
Financiamentos obtidos		0,00	0,00
Juros e gastos similares		0,00	0,00
Dividendos		0,00	0,00
Reduções de capital e de outros instrumentos de capital próprio		0,00	-65 000,00
Outras operações financiamento		0,00	0,00
Fluxos de caixa das actividades de financiamento [3]		0,00	-65 000,00
Variação de caixa e seus equivalentes [4]=[1]+[2]+[3]		-19 356,25	93 710,39
Efeito das Diferenças de Câmbio			
Caixa e equivalentes no início do período		292 684,87	198 974,48
Caixa e equivalentes no fim do período	4	273 328,62	292 684,87

O Conselho de Administração



O Contabilista Certificado




Matilde Carvalho e Campos

ASAL - Agência de Seguros e Assistência S/A

DEMONSTRAÇÃO DAS ATIVIDADES DO CAPITAL PRÓPRIO PERÍODO DE														
DESCRIÇÃO	NOTAS	Capital Próprio em moeda nacional em 31 de dezembro de 2012										Unidade monetária: Euro		
		Capital Social	Ações (reservas próprias)	Outros instrumentos de Capital Próprio	Prêmios de reserva	Reservas legais	Outras reservas	Resultados Transacionados	Crescimento de Reavaliação	Ajustamentos Diversos Variáveis no Capital Próprio	Resultado líquido do período	Total	Interesses que não controlam	Total do Capital Próprio
POSIÇÃO NO INÍCIO DO PERÍODO 31-12-2011	1	75.500,00	0,00	0,00	0,00	15.788,92	58.408,12	327.341,58	0,00	-71,57	177.648,52	603.014,82	0,00	603.014,82
ALTERAÇÕES NO PERÍODO														
Primeira adoção de referência contábil e														
Alteração de política contábil														
Diferenças de valorização de demonstrações financeiras														
Reavaliação de instrumentos de reavaliação								177.648,52		4.150,80	-177.648,52			
Resultados de reavaliação														
Ajustamentos por emissão de ações														
Diversas alterações incorpóreas ao capital próprio														
RESULTADO LÍQUIDO DO PERÍODO	2	0,00	0,00	0,00	0,00	0,00	0,00	177.648,52	0,00	4.150,80	-177.648,52	0,00	0,00	
RESULTADO INTERVALAR	de 243													
OPERAÇÕES COM DEVEDORES DE CAPITAL NO PERÍODO														
Rescisões de dívidas														
Rescisões de prêmios de emissão														
Distribuições														
Extinção ou cobertura de perdas														
Outras operações														
POSIÇÃO NO FIM DO PERÍODO 31-12-2012	12.3	75.500,00	0,00	0,00	0,00	15.788,92	58.408,12	438.990,10	0,00	4.079,28	271.268,30	863.002,72	0,00	863.002,72

DEMONSTRAÇÃO DAS ATIVIDADES DO CAPITAL PRÓPRIO PERÍODO DE

DEMONSTRAÇÃO DAS ATIVIDADES DO CAPITAL PRÓPRIO PERÍODO DE														
DESCRIÇÃO	NOTAS	Capital Próprio em moeda nacional em 31 de dezembro de 2012										Unidade monetária: Euro		
		Capital Social	Ações (reservas próprias)	Outros instrumentos de Capital Próprio	Prêmios de reserva	Reservas legais	Outras reservas	Resultados Transacionados	Crescimento de Reavaliação	Ajustamentos Diversos Variáveis no Capital Próprio	Resultado líquido do período	Total	Interesses que não controlam	Total do Capital Próprio
POSIÇÃO NO INÍCIO DO PERÍODO 31-12-2011	6	75.500,00	0,00	0,00	0,00	15.788,92	58.408,12	438.990,10	0,00	4.079,28	271.268,30	863.002,72	0,00	863.002,72
ALTERAÇÕES NO PERÍODO														
Primeira adoção de referência contábil e														
Alteração de política contábil														
Diferenças de valorização de demonstrações financeiras														
Reavaliação de instrumentos de reavaliação														
Resultados de reavaliação														
Ajustamentos por emissão de ações														
Diversas alterações incorpóreas ao capital próprio														
RESULTADO LÍQUIDO DO PERÍODO	7	0,00	0,00	0,00	0,00	0,00	0,00	271.268,30	0,00	0,00	-271.268,30	0,00	0,00	
RESULTADO INTERVALAR	de 243													
OPERAÇÕES COM DEVEDORES DE CAPITAL NO PERÍODO														
Rescisões de dívidas														
Rescisões de prêmios de emissão														
Distribuições														
Extinção ou cobertura de perdas														
Outras operações														
POSIÇÃO NO FIM DO PERÍODO 31-12-2012	12.3	75.500,00	0,00	0,00	0,00	15.788,92	58.408,12	711.258,40	0,00	4.079,28	284.933,85	1.147.028,57	0,00	1.147.028,57

O Gerente da Administração

 O Contábil Certificado
 CC nº 92012